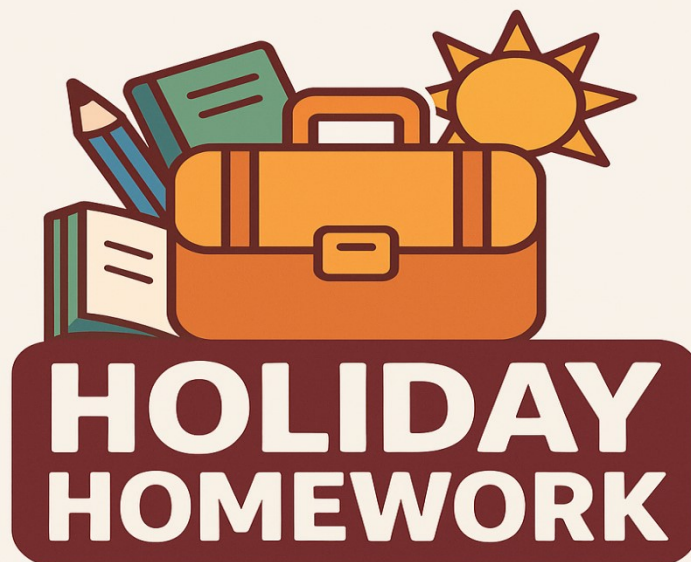


DEEPIKA PUBLIC SCHOOL

MANESAR

SESSION:- 2025-26



CLASS:- 4th

Dear Students

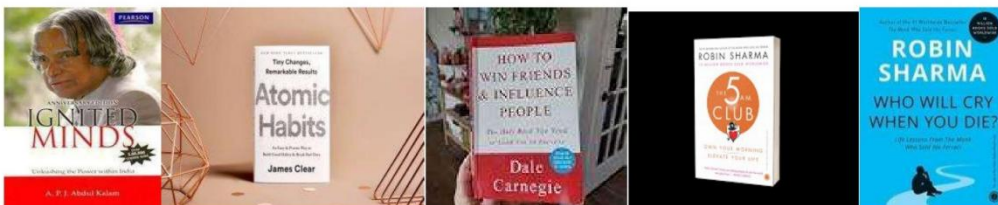
Summer vacations are synonymous with fun, frolic, getting up late in the morning, going for picnics, spending time with friends, exploring new places, and watching fun filled shows on television.



But there is lot more you can do to make your vacations more meaningful, interesting, and fun while still doing your favourite activities.

Here are some suggestions you may like:

- Go out for morning walk and spend time to observe nature.
- Watch your mom working in the kitchen and help her keep the house clean.
- Visit your grandparents, spend time with them.
- Teach them to operate some useful applications in mobile phones.
- Plant a sapling and watch it grow.
- Play any sport with your parents which they played during their school days.
- Devote some time for reading during the summer break. Some suggested books:



Summer vacation is the time when you can be more candid and creative. The Holiday assignments are focused to let the creative and latent talents, skills and desires of the children come to the surface in a joyful and experiential manner. So dear children, Get... Set... Go... Enjoy doing the activities and ensure timely completion of the given assignments.

Class - 4th (English)

English Reader -

Learn lesson-2 , Poem- Always Speak Truth

Grammar-

Revise all the syllabus done in April and May.

- **Write a short paragraph about your joyful experience of summer holidays.**

My name is Ravi. I am eight years old boy. Gardening is my hobby and I spent my free time doing gardening. I learn many new things about plants, flowers, vegetables. I am fortunate to have a piece of land to practice and pursue this hobby. I have grown varieties of flowers, vegetables plants and also a couple of fruit bearing trees. The vegetables includes tomatoes, carrots, cabbage, radish etc. Then there are roses, jasmine, marigold etc. I really feel proud of my hobby and it's so satisfying.

Read the passage above and answer the following questions.

1. How does Ravi spend his free time?

2. What things does Ravi learn about?

3. Name the vegetables grown by Ravi?

4. Name the flowers grown in the garden?

5. What is your hobby? Tell about your hobby in one line.

Look at the picture



Q. Describe the above picture in five lines.

Create a beautiful model of Parts of Speech

(From Roll no. 1 to 10)

<https://youtube.com/shorts/kCDILNAd2Ik?si=vaFaHQgRUIAgKj0x>

Create a beautiful model on kinds of sentences

(From Roll no. 11 to 20)

<https://youtube.com/shorts/IKLbSimwat4?si=7UYm479ot4ReZnWY>

Create a beautiful model on Preposition

(From Roll no. 21 to 30)

https://youtube.com/shorts/gn2R5W2bXVM?si=oatA_lkHh9wB_pY

[H](https://youtube.com/shorts/gn2R5W2bXVM?si=oatA_lkHh9wB_pY)

Create a beautiful model on Articles.

(From Roll no. 31 to 36)

<https://youtu.be/gSaLhrWzoNw>

हिंदी

कोकिला:-

पाठ - 3,4 याद करो।

व्याकरण:-

पाठ 3 पढ़ो।

गर्मी की छुट्टियां विषय पर एक अनुच्छेद लिखो।

Name.....

Date.....

शेर और चूहा

गर्मी का दिन था और एक शेर अपनी गुफा में झपकी ले रहा था। अचानक एक चूहा गलती से उसकी नाक पर चढ़ गया और शेर जैसे खतरनाक जानवर को जगा दिया। शेर को बहुत गुस्सा आया। शेर अपने पंजे के नीचे चूहे को कुचलने ही वाला था कि नन्हा चूहा अपनी जान की भीख मांगने लगा। शेर ने चूहे पर दया की और उसे जाने दिया।

कुछ दिनों बाद शेर जंगल में भटकते हुए शिकारियों के जाल में फँस गया। वह रस्सियों में इस कदर उलझा हुआ था कि हिल भी नहीं पा रहा था। शेर जमीन पर लेट गया और बेबस होकर दहाड़ने लगा। उसकी पुकार पूरे जंगल में गूँज उठी और चूहे के कानों तक पहुँच गई। वह दौड़कर मौके पर पहुँचा और जाल के धागों को टुकड़ों में काट लिया। इस प्रकार शेर की जान बच गई।

निम्नलिखित प्रश्नों के उत्तर लिखिए।

- शेर को किसने नींद से जगाया ? उत्तर -----
- शेर की जान किसने बचाई ? उत्तर -----
- शिकारियों ने किसे जाल में फँसाया ? उत्तर -----
- ऊपर दी गई कहानी का शीर्षक लिखिए। उत्तर -----

चित्र वर्णन

प्रश्न 1 – चित्र को ध्यान से देखकर दिए गए वाक्यों को सही शब्दों की सहायता से पूरा करिए-



रेलगाड़ी, आदमी, बच्चे, जूते, समाचार पत्र, कचरा,
सामान, रेलवेस्टेशन, कुली

1. यह चित्र..... का है।
2. चित्र में एक..... खड़ी है।
3. सब अपना-अपना..... लेकर जा रहे हैं।
4.सामान उठाकर ले जा रहा है।

1. भाषा और लिपि पर एक सुंदर मॉडल तैयार करें (रोल नंबर 1 से 10 तक)

<https://youtube.com/shorts/cW4aHzyqkWI?si=x2Asy9vkgUpCHZJ>

2. विलोम शब्द पर एक सुंदर मॉडल तैयार करें (रोल नंबर 11 से 20 तक)

<https://youtube.com/shorts/8Fz619TDi4A?si=JetE5ZQ-ykHHpjWj>

3. मात्राओं का पौधा पर एक सुंदर मॉडल तैयार करें ।(रोल नंबर 21 से 30 तक)

<https://youtu.be/35XnnjsUoxM?si=U76chjPMryH4uMCJ>

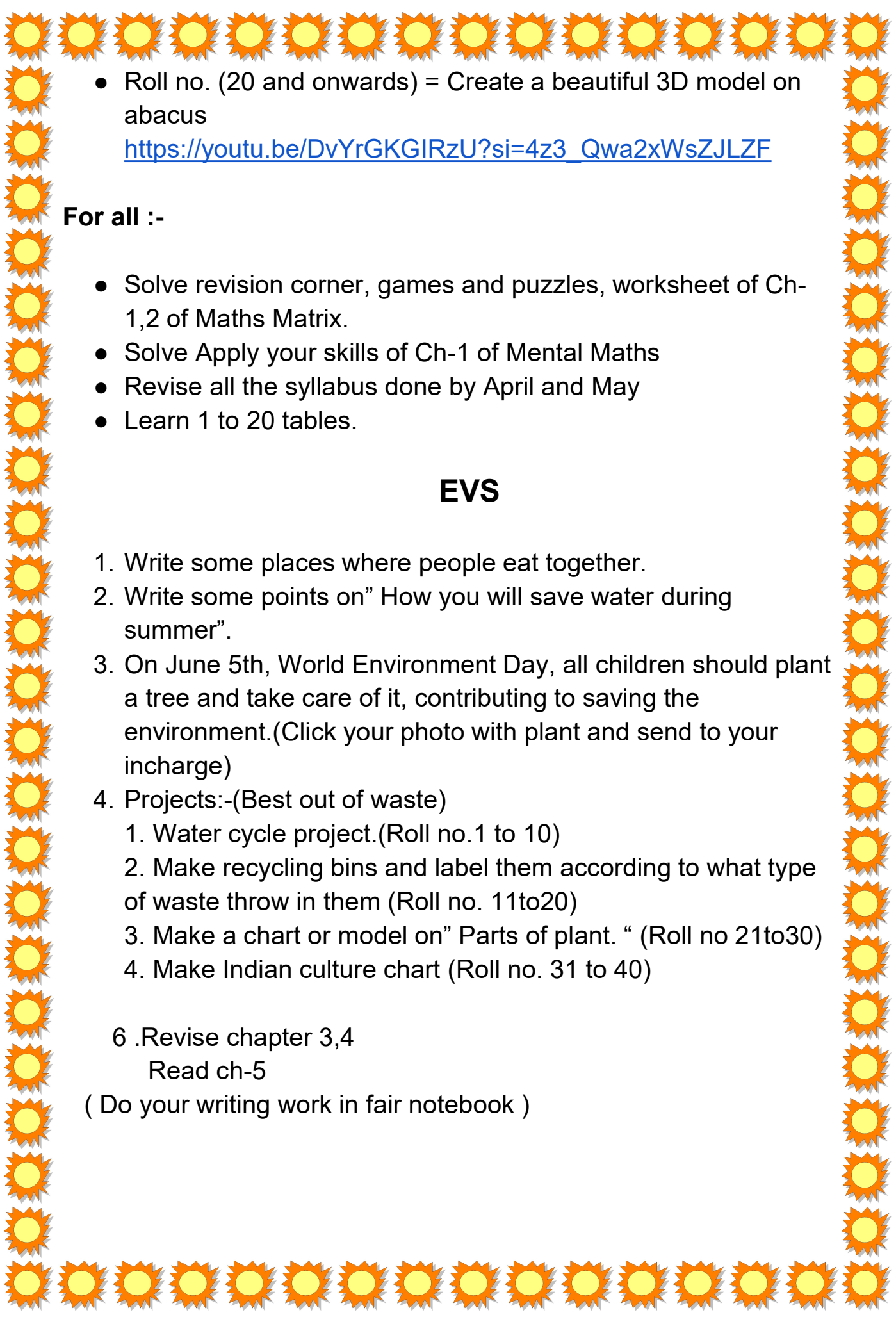
4. वर्णमाला वृक्ष पर एक सुंदर मॉडल तैयार करें (रोल नंबर 31 से 35 तक)

<https://youtube.com/shorts/VguZJKoByYE?si=6o6akmzXUHdaxZoq>

Maths

Activity based questions :-

- Roll no.(1 to 20) = Create a beautiful model on Addition wheel
<https://youtu.be/ojIJRqwTZjc?si=M2dwTaDGqQgTeuPm>

- 
- Roll no. (20 and onwards) = Create a beautiful 3D model on abacus

https://youtu.be/DvYrGKGIRzU?si=4z3_Qwa2xWsZJLZF

For all :-

- Solve revision corner, games and puzzles, worksheet of Ch-1,2 of Maths Matrix.
- Solve Apply your skills of Ch-1 of Mental Maths
- Revise all the syllabus done by April and May
- Learn 1 to 20 tables.

EVS

1. Write some places where people eat together.
2. Write some points on "How you will save water during summer".
3. On June 5th, World Environment Day, all children should plant a tree and take care of it, contributing to saving the environment. (Click your photo with plant and send to your incharge)
4. Projects:-(Best out of waste)
 1. Water cycle project. (Roll no. 1 to 10)
 2. Make recycling bins and label them according to what type of waste throw in them (Roll no. 11 to 20)
 3. Make a chart or model on "Parts of plant." (Roll no 21 to 30)
 4. Make Indian culture chart (Roll no. 31 to 40)

6 .Revise chapter 3,4

Read ch-5

(Do your writing work in fair notebook)